

Undersøgelse for calprotectin i afføring

Du skal foretage en afføringstest for calprotectin, som er et proteinstof, der findes i afføringen hos alle mennesker.

Du har fået udleveret et prøvesæt til opsamling af afføringsprøven. Denne vejledning forklarer, hvordan du anvender prøvesættet.

Prøvesættet indeholder:



- 1 opsamler
- 1 prøverør
- 1 forsendelseshylster
- 1 svarkuvert.

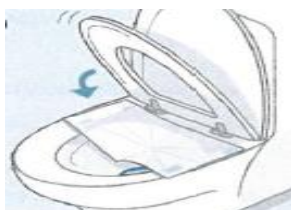
Du har også fået udleveret en prøvetagningsblanket.

SÅDAN GØR DU



- Find prøverøret frem.
- Mærk prøverøret med stregkoden fra prøvetagningsblanketten.
- Notér dato for prøvetagning med kuglepen på prøvetagningsblanketten.

REGION NORDJYLLAND		Lab. nr. 901076 294709	
Titel: Lab. Prøvested: 31/10/2016	Side: 1 / 1	Lab. nr. 901076 294709	Riv. nr. 901076 294709
Sted: HJ CPR.nr.: 251248-4916 Navn: Nancy Ann (Testperson) Berggren Riv. nr.: 901076294695 Dato: 31/10/2016 Svar nr.: AaAb(Aa) Bety: AaAb(Aa)	Rekvirent: Aam Aa Kir. gastroenterol. amb. Hobrovej 18-22 9000 Aalborg Danmark		
Sted: HJ CPR.nr.: 251248-4916 Navn: Nancy Ann (Testperson) Berggren Riv. nr.: 901076294695 Dato: 31/10/2016 Svar nr.: AaAb(Aa) Bety: AaAb(Aa)	Wander nr.: 8001129 Nancy Ann (Testperson) Berggren 251248-4916 Afd: Hotel Stue: s Pt. oplysninger: Opsamlings-startid: 31/10/2016		
Sted: HJ CPR.nr.: 251248-4916 Navn: Nancy Ann (Testperson) Berggren Riv. nr.: 901076294695 Dato: 31/10/2016 Svar nr.: AaAb(Aa) Bety: AaAb(Aa)	Prøvested: Hotel	Prøvetagnings- kode: A	
A: F-Hb-imm		901076 294709	



- Læg opsamlingspapir ud over kummen.
- Se vejledning i posen med opsamlingspapir.



- Hav afføring som normalt.
- Undgå så vidt som muligt, at der kommer urin i den opsamlede afføring.
- Skru låget af prøverøret.
- Tag prøven ved at skrabe den yderste centimeter af prøvepinden på overfladen af afføringen.
- Prøvemængden skal være på størrelse med en has-selnød.
- Sæt prøvepinden med afføring tilbage i prøverøret, og skru låget på.
- Læg prøverøret i forsendelseshylstret og skru låget fast.
- Læg forsendelseshylstret i svarkuerten sammen med prøvetagningsblanketten.
- Kuerten med prøverør **skal** afleveres på posthuset eller i en postbutik samme dag, som prøven er taget.
- Send ikke prøven fredag, lørdag og op til helligdage.

KONTAKT OG MERE VIDEN

Har du spørgsmål, er du velkommen til at kontakte os.



Kontakt

Klinisk Biokemi

Tlf. 97 64 11 76

Vi træffes:

Mandag – fredag 07.45-14.45